





НАТХНЕННЯ
ЖИТИ
В КРАСІ



ОБЛАДНАННЯ HESS


Продукцію Avenue виготовляють на сучасному німецькому обладнанні компанії TOPWERK GROUP, що посідає топове місце на ринку бетоноформувальних машин та обладнання. Секрет її успіху — у поєднанні інновацій і традицій, готовності до змін та вірності усталеним порядкам.

До складу TOPWERK GROUP входить всесвітньо визнана HESS GROUP. З моменту заснування 1948 року компанія, розміщена в Західній Німеччині, стала світовим лідером у сфері виробництва пристроїв для виготовлення елементів мощення, бетонних блоків і сучасних систем змішування бетону.





ВІБРОПРЕСУВАННЯ



Вибір будь-якого способу виробництва пов'язаний з потребою отримати вироби з потрібними властивостями. Різні технології забезпечують випуск продукції, що відповідатиме певним умовам її використання.

Метод напівсухого вібропресування, який застосовують у ПБГ «Ковальська», передбачає використання жорсткої бетонної суміші. Це досягається низьким водоцементним співвідношенням. Бетонну суміш укладають у форму, установлену на спеціальному вібропресувальному обладнанні, після чого проходить процес віброущільнення з додатковим притисканням пресформою. Завдяки цьому вироби мають щільну структуру з мінімальною кількістю повітря (пор) у своєму складі.





Процес виготовлення бруківки методом напівсухого вібропресування складається з таких етапів:

1. ПРИГОТУВАННЯ БЕТОННОЇ СУМІШІ

Через систему електронних вагових та оптичних дозаторів сировина потрапляє до бетонозмішувального вузла для приготування основного чи облицювального бетону. Процес приготування суміші повністю автоматизовано. Точність виконання заданого рецепта, а також параметри й режим роботи контролює оператор з центрального пульта керування.

2. ТРАНСПОРТУВАННЯ БЕТОННОЇ СУМІШІ ДО БУНКЕРА ФОРМУВАЛЬНОЇ МАШИНИ

Готову до використання бетонну суміш для основного й облицювального шару подають у відповідні бункери формувальної машини.

3. ФОРМУВАННЯ ОСНОВНОГО ШАРУ

Спочатку у форму укладають бетонну суміш для основного (нижнього) шару, після чого бетон ущільнюють за заданою комп'ютером програмою, використовуючи спеціальну пресформу.

4. ФОРМУВАННЯ ЛИЦЬОВОГО ШАРУ

Кольорову бетонну суміш для лицьового шару укладають на попередньо ущільнений основний шар, що є у формі. Після чого знову проводять віброущільнення з пресуванням. Використання двошарової технології дає змогу задати поліпшені властивості для верхнього шару виробу без зниження експлуатаційних характеристик загалом. Двошарова технологія вможливує зменшення витрат дорогих компонентів, які використовують у верхньому (лицьовому) шарі, що значно впливає на кінцеву вартість продукції.



5. ШТАБЕЛЮВАННЯ

Заформовані вироби на піддонах подають по стрічковому конвеєру на пост складування в штабель. Після укомплектування штабеля спеціальне обладнання транспортує його в камеру витримання продукції.

6. ВИТРИМУВАННЯ В КАМЕРІ

У камері витримання продукція перебуває в спеціально створених умовах із заданою вологістю й температурою, що вможливує в короткі строки пришвидшити процес набирання міцності. Практично за 24 години вироби набувають заданої міцності, що дає змогу знімати й складувати їх на транспортні піддони.


7. ПАКУВАННЯ

Продукцію, що пройшла технічний контроль, спеціальним обладнанням переміщують з формувальних піддонів на транспортні. Кількість рядів на піддоні залежить від виду продукції й формується згідно із заданою програмою. Готові піддони перев'язують спеціальною пакувальною стрічкою та транспортують на склад, де у звичайних умовах проходить остаточне набирання міцності. Після того як вироби її досягнуть, що дасть змогу безпечно їх укласти й експлуатувати, продукцію відвантажують замовникові.

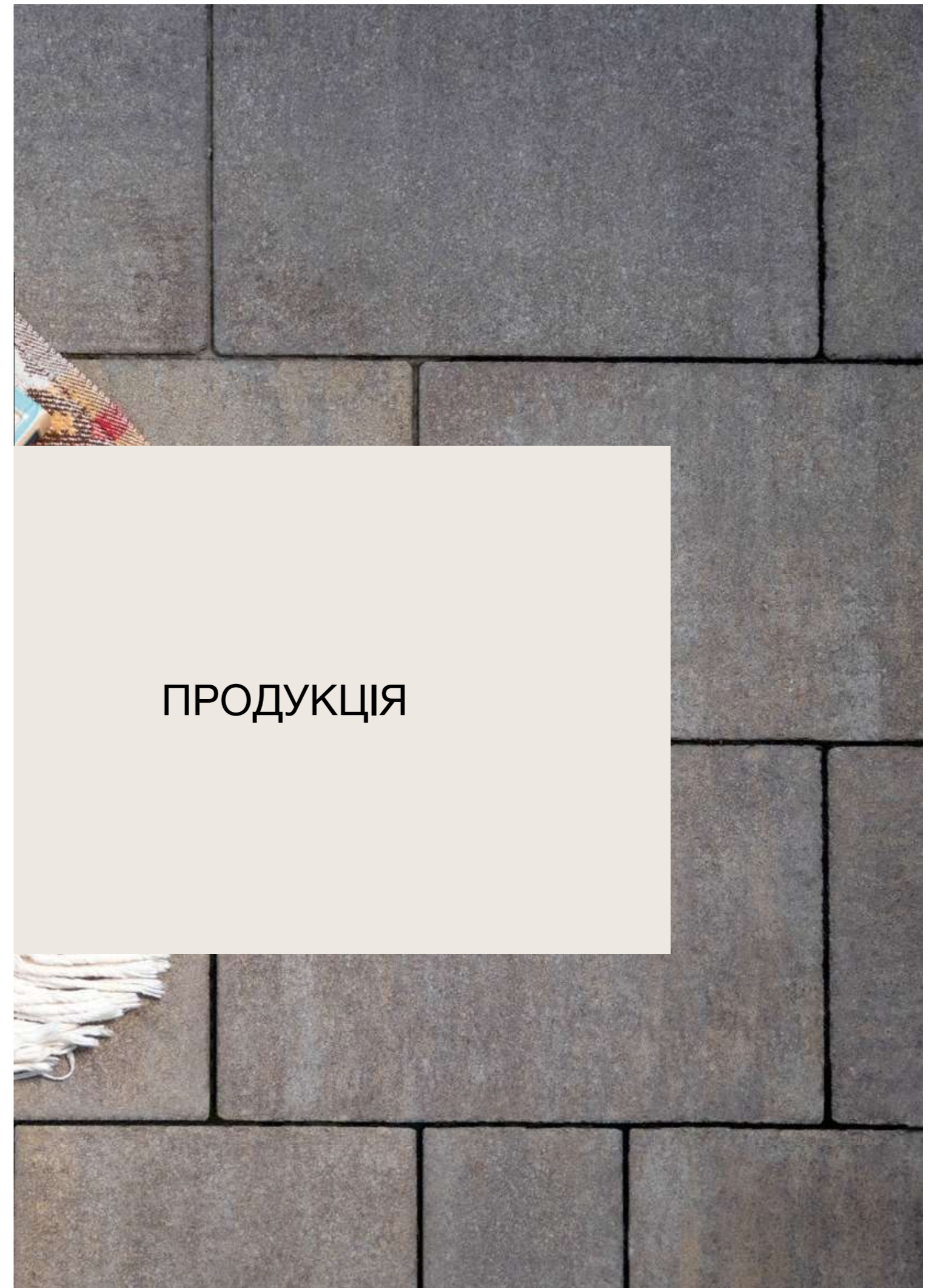
Виготовлення виробів методом напівсухого вібропресування на нашому підприємстві практично повністю автоматизовано. А обладнання від передових європейських виробників забезпечує створення продукції, що характеризується високою міцністю та має чітку форму й паралельність ліній. Різноманітність форм і колірної гами задовольнить найвибагливішого покупця.

Наша бруківка має шорстку поверхню, що зручно для брукування прибудинкових доріжок і територій міста, зупинок, складів та терміналів. На відміну від вібропресованої, вилита плитка має гладку, а тому ковзку поверхню, тож її небажано використовувати взимку, коли температура сягає 0 °C і нижче.





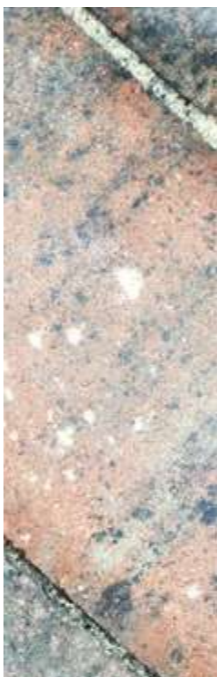
6



ПРОДУКЦІЯ



ТИПИ ФАСОК



Заглибина, утворена скошуванням ребер лицьової поверхні бруківки, називається фаскою. Цей елемент має декоративну й певну амортизаційну функцію, сприяючи розподілу навантаження по покриттю та зменшуючи ймовірність сколення граней.



ФАСКИ РІЗНЯТЬСЯ ШИРИНОЮ, КУТОМ НАХИЛУ, ВІДСТУПОМ ВІД КРАЮ, ТА НАЙВАЖЛИВІШИМИ ПАРАМЕТРАМИ Є ВИСОТА Й ФОРМА. У ЛІНІЙЦІ AVENUE ПРЕДСТАВЛЕНО ТАКІ ТИПИ:

ЗВИЧАЙНА ФАСКА

Це класичний варіант бруківки. Вона найменш вимоглива до укладання й експлуатації. Під час пересування на колесах ділянкою, вимощеною такою бруківкою, відчувається приємний системний ритм.



ЗАОКРУГЛЕНА ФАСКА

Заокруглена фаска створює ефект гладкого природного каменю, стилізуючи бруківку під старовину. Її представлено в лінійці Avenue бруківкою «Старе місто».



МІКРОФАСКА

Це золота середина між виробами зі звичною фаскою й безфасковими. Таке вирішення зменшує можливість сколення, водночас проміжки між сусідніми плитками вдвічі менші, ніж коли укладено звичайну бруківку. Мікрофаска — найрідкісніший вид продукції Avenue. Її представлено бруківкою «Сіті», «Мозаїка» та Подвійною «Т» (60 мм).

НАНОФАСКА

Один з найновіших типів фаски у лінійці Avenue. Зовнішньо вона не відрізняється від безфаскової, проте лише одиниці виробників у Європі виготовляють саме таку. Нанофаска забезпечує мінімальний розмір швів і максимальну міцність ребер. До того ж виготовлення такої бруківки зменшує відсоток браку й подовжує життя пресформи.



БЕЗФАСКОВА ПРОДУКЦІЯ

Відсутність фаски робить поверхню максимально рівною, без перепадів, а вигляд брукованої ділянки — стильним і сучасним. Проте є й мінус — можливе утворення відколів на ребрах, оскільки на них припадає найбільше навантаження. Попри це, попит на безфаскову плитку постійно зростає.





ОСОБЛИВОСТІ

- Клас бетону: В 35
- Морозостійкість: F 200
- Стираність: < 0,7 г/см²
- Водопоглинання: ≤ 6%

ТРОТУАРНА ПЛИТКА З ФАСКОЮ

БРУКІВКА З ФАСКОЮ


100 × 100

ВИНЯТКОВА УНІВЕРСАЛЬНІСТЬ

Лаконічна й універсальна форма дає змогу створювати найрізноманітніші композиції відповідно до дизайнерського задуму. Завдяки варіативності укладання бруківка може бути як класичним, так і креативним вирішенням. Вона чудово доповнює міський ландшафт: проспекти, алеї, сквери, території торговельних комплексів, а також присадибні ділянки.

Квадратний камінь


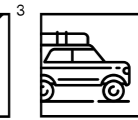
УМОВИ
ЕКСПЛУАТАЦІЇ



1 Ручне укладання






2 Механізоване укладання



01, 02


ХАРАКТЕРИСТИКИ

Тип	Розмір, мм	Висота, мм	Вага кг/м ²	Вага 1 піддона, кг	Укладальна площа з 1 піддона, м ²
01	100 × 100	40 ^{1,3}	92,2	1510	15,84
02	100 × 100	60 ^{1,2,3,4}	134,8	1385	9,9



		Колір	40 мм	60 мм
Колірна гама — Бруківка з фаскою 100 × 100	1	Сірий	1200 0768	1200 0442
	2	Венге	1200 0780	1200 0448
	3	Вишня	1200 0776	1200 0444
	4	Графіт	1200 0769	1200 0445
	5	Оливка	1200 0781	1200 0446
	6	Паприка	1200 0774	1200 0443
	7	Перлина	1200 3690	1200 3757
	8	Сахара	1200 0770	1200 0451
	9	Бурштин	1200 0771	1200 0452
	10	Малібу	1200 0784	1200 0461

Кольори виробів насправді можуть дещо відрізнятися від зображення.





**Колірна
гама**

—
**Бруківка з фаскою
100 × 100**



	Колір	40 мм	60 мм
11	Еспресо	1200 3584	1200 3593
12	Гранат	1200 3583	1200 3592
13	Платина	1200 3586	1200 3595
14	Капучино	1200 3585	1200 3594
15	Еверест	1200 3587	1200 3596
16	Нуар	1200 3691	1200 3681
17	Палермо	1200 3589	1200 3598
18	Порто	1200 3590	1200 3599
19	Терра	1200 3591	1200 3600

Кольори виробів насправді можуть дещо відрізнятися від зображення.






БРУКІВКА З ФАСКОЮ 200 x 100


ВИНЯТКОВА УНІВЕРСАЛЬНІСТЬ

Лаконічна й універсальна форма дає змогу створювати найрізноманітніші композиції відповідно до дизайнерського задуму. Завдяки варіативності укладання бруківка може бути як класичним, так і креативним вирішенням. Вона чудово доповнює міський ландшафт: проспекти, алеї, сквери, території торговельних комплексів, а також присадибні ділянки.



Прямокутний камінь

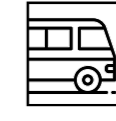
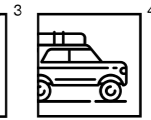
УМОВИ
ЕКСПЛУАТАЦІЇ



1 Ручне укладання





2 Механізоване укладання



ХАРАКТЕРИСТИКИ


Тип	Розмір, мм	Висота, мм	Вага кг/м ²	Вага 1 піддона, кг	Укладальна площа з 1 піддона, м ²
01	200 x 100	40 ^{1,3}	91,1	1625	17,28
02	200 x 100	60 ^{1,2,3,4}	137,3	2126	15,12
03	200 x 100	80 ^{1,2,3,4,5}	183,9	2036	10,8



**Колір
гама**
—
**Бруківка
з фаскою
200 x 100**

Колір	40 мм	60 мм	80 мм
1 Сірий	1200 0421	1200 0377	1200 0330
2 Венге	1200 0433	1200 0389	1200 0342
3 Вишня	1200 0429	1200 0385	1200 0338
4 Графіт	1200 0422	1200 0378	1200 0331
5 Оливка	1200 0434	1200 0390	1200 0343
6 Паприка	1200 0427	1200 0383	1200 0336
7 Перлина	1200 3679	1200 3677	1200 0329
8 Сахара	1200 0423	1200 0379	1200 0332
9 Бурштин	1200 0424	1200 0380	1200 0333
10 Малібу	1200 0438	1200 0416	1200 0355

Кольори виробів насправді можуть дещо відрізнятися від зображення.





Колірна гама

—
Бруківка з фаскою
200 × 100



	Колір	40 мм	60 мм	80 мм
11	Еспресо	1200 3567	1200 3392	1200 3576
12	Гранат	1200 3566	1200 3391	1200 3575
13	Платина	1200 3569	1200 3397	1200 3407
14	Капучино	1200 3568	1200 3394	1200 3577
15	Еверест	1200 3570	1200 0419	1200 3578
16	Нуар	1200 3680	1200 3678	1200 3579
17	Палермо	1200 3572	1200 3396	1200 3580
18	Порто	1200 3573	1200 3398	1200 3581
19	Терра	1200 3574	1200 3399	1200 3582

Кольори виробів насправді можуть дещо відрізнятися від зображення.






БРУКІВКА З ФАСКОЮ

200 x 200, 400 x 400


ВИНЯТКОВА УНІВЕРСАЛЬНІСТЬ

Лаконічна й універсальна форма дає змогу створювати найрізноманітніші композиції відповідно до дизайнерського задуму. Завдяки варіативності укладання бруківка може бути як класичним, так і креативним вирішенням. Вона чудово доповнює міський ландшафт: проспекти, алеї, сквери, території торговельних комплексів, а також присадибні ділянки.



Квадратний камінь

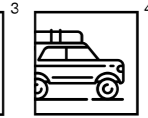
УМОВИ ЕКСПЛУАТАЦІЇ



1 Ручне укладання







2 Механізоване укладання



01, 02, 03, 04

ХАРАКТЕРИСТИКИ


Тип	Розмір, мм	Висота, мм	Вага кг/м ²	Вага 1 піддона, кг	Укладальна площа з 1 піддона, м ²
01	200 x 200	40 ^{1,3}	94,1	1856	19,2
02	200 x 200	60 ^{1,2,3,4}	138,9	2383	16,8
03	200 x 200	80 ^{1,2,3,4,5}	185,9	2281	12
04	400 x 400	60 ^{1,2,3,4}	140,8	1942	13,4



**Колір
гама**
—
**Бруківка
з фаскою
200 × 200
400 × 400**

Колір	200 × 200, 40 мм	200 × 200, 60 мм	200 × 200, 80 мм	400 × 400, 60 мм	
1	Сірий	1200 0749	1200 0464	1200 0308	1200 0490
2	Венге	1200 0761	1200 0470	1200 0320	1200 0494
3	Вишня	1200 0757	1200 0466	1200 0316	1200 0489
4	Графіт	1200 0750	1200 0467	1200 0309	1200 0488
5	Оливка	1200 0762	1200 0468	1200 0321	1200 0492
6	Паприка	1200 0755	1200 0465	1200 0314	1200 0491
7	Перлина	1200 3688	1200 3682	1200 0307	1200 3684
8	Сахара	1200 0751	1200 0473	1200 0310	1200 0497
9	Бурштин	1200 0752	1200 0474	1200 0311	1200 0498
10	Малібу	1200 0765	1200 0483	1200 0328	1200 0511

Кольори виробів насправді можуть дещо відрізнятися від зображення.





Колірна гама

—
Бруківка з фаскою
200 × 200
400 × 400



	Колір	200 × 200, 40 мм	200 × 200, 60 мм	200 × 200, 80 мм	400 × 400, 60 мм
11	Еспресо	1200 3540	1200 3549	1200 3558	1200 0509
12	Гранат	1200 3539	1200 3548	1200 3557	1200 0507
13	Платина	1200 3542	1200 3551	1200 3560	1200 0510
14	Капучино	1200 3541	1200 3550	1200 3559	1200 0508
15	Еверест	1200 3543	1200 3552	1200 3561	1200 3628
16	Нуар	1200 3689	1200 3683	1200 3562	1200 3685
17	Палермо	1200 3545	1200 3554	1200 3563	1200 3630
18	Порто	1200 3546	1200 3555	1200 3564	1200 3631
19	Терра	1200 3547	1200 3556	1200 3565	1200 3632

Кольори виробів насправді можуть дещо відрізнятися від зображення.





СТАРЕ МІСТО


ШЛЯХЕТНА КЛАСИКА

Подібна до середньовічного каменю, ця бруківка створює атмосферу затишку й стриманої величності. Вона підходить для формування чітких візерунків, а також хаотичного мостіння з використанням різних кольорів. Вдало довершить архітектуру приватної садиби, ресторану, кафе, тераси чи прогулянкової алеї.


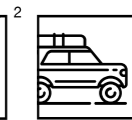


Комплект з одного квадратного й трьох прямокутних каменів

УМОВИ ЕКСПЛУАТАЦІЇ





1 Ручне укладання



ХАРАКТЕРИСТИКИ

Тип	Розмір у комплекті, мм	Висота, мм	Вага кг/м ²	Вага 1 піддона, кг	Укладальна площа з 1 піддона, м ²
01	180 × 120				
02	120 × 120	40 ^{1,2}	92,2	1761	18,55
03	120 × 90	60 ^{1,2,3}	138,4	2297	16,24
04	120 × 60	80 ^{1,2,3,4}	184,4	2189	11,6





Колірна гама

—
Старе
місто

Колір	40 мм	60 мм	80 мм
1 Сірий	1200 3468	1200 0891	1200 3633
2 Венге	1200 3463	1200 0903	1200 3634
3 Вишня	1200 3464	1200 0899	1200 3635
4 Графіт	1200 3465	1200 0892	1200 3636
5 Оливка	1200 3482	1200 0904	1200 3637
6 Паприка	1200 3461	1200 0897	1200 3638
7 Перлина	1200 3698	1200 3695	1200 3639
8 Сахара	1200 3467	1200 0893	1200 3640
9 Бурштин	1200 3462	1200 0894	1200 3641
10 Малібу	1200 3460	1200 0907	1200 3642

Кольори виробів насправді можуть дещо відрізнятися від зображення.





		Колір	40 мм	60 мм	80 мм
Колірна гама — Старе місто	11	Еспресо	1200 3473	1200 3387	1200 3644
	12	Гранат	1200 3471	1200 3401	1200 3643
	13	Платина	1200 3478	1200 3389	1200 3646
	14	Капучино	1200 3475	1200 0909	1200 3645
	15	Арабіка	1200 3470	1200 3400	1200 3652
	16	Еверест	1200 3472	1200 0908	1200 3647
	17	Нуар	1200 3699	1200 3696	1200 3648
	18	Палермо	1200 3477	1200 3403	1200 3649
	19	Порто	1200 3479	1200 3404	1200 3650
	20	Терра	1200 3480	1200 3405	1200 3651

Кольори виробів насправді можуть дещо відрізнятися від зображення.





МОЗАЇКА

МОДИФІКОВАНА КЛАСИКА

Переосмислене «Старе місто» — класичні форми в дусі часу, новий погляд на добре знайому бруківку. Різноматні камені з мікрофаскою надають території неповторної чарівності й водночас актуальності.




Комплект з чотирьох трапецієподібних каменів

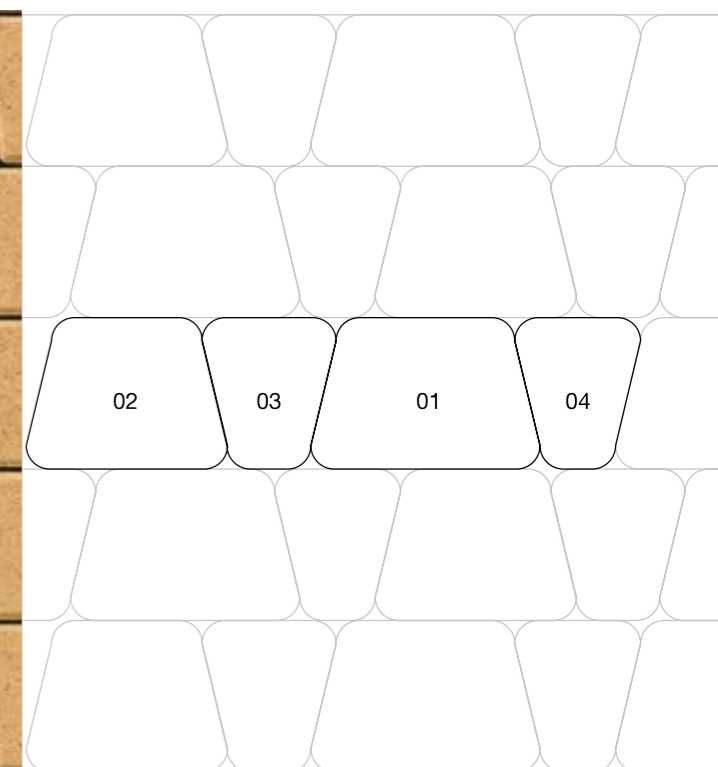
УМОВИ
ЕКСПЛУАТАЦІЇ



Ручне укладання







Механізоване укладання




ХАРАКТЕРИСТИКИ


Тип	Розмір у комплекті, мм	Висота, мм	Вага кг/м ²	Вага 1 піддона, кг	Укладальна площа з 1 піддона, м ²
01	150/130 × 90	60	144,0	2046	13,86
02	130/110 × 90				
03	110/90 × 90				
04	90/70 × 90				




	Колір	Артикул	
Колірна гама	1	Сірий	1200 3429
	2	Венге	1200 3432
	3	Вишня	1200 3433
	4	Графіт	1200 3434
— Мозаїка	5	Оливка	1200 3603
	6	Паприка	1200 3436
	7	Перлина	1200 3437
	8	Сахара	1200 3438
	9	Бурштин	1200 3431
	10	Малібу	1200 3435

Кольори виробів насправді можуть дещо відрізнятися від зображення.





**Колірна
гама**
—
Мозаїка



	Колір	Артикул
11	Еспресо	1200 3442
12	Гранат	1200 3440
13	Платина	1200 3447
14	Капучино	1200 3444
15	Еверест	1200 3441
16	Нуар	1200 3725
17	Палермо	1200 3446
18	Порто	1200 3448
19	Терра	1200 3449

Кольори виробів насправді можуть дещо відрізнятися від зображення.



МОДЕРН

ГАРМОНІЙНА НАТУРАЛЬНІСТЬ

Плитка великого формату — бездоганний вибір для оформлення тротуарів і пішохідних зон. Вона гармонує з житловими й офісними центрами, супермаркетами та розважальними комплексами. Простота мостіння й широка колірна палітра дають чималі можливості для оригінального дизайну.



Квадратний камінь

УМОВИ
ЕКСПЛУАТАЦІЇ





Ручне укладання



ХАРАКТЕРИСТИКИ

Розмір, мм	Висота, мм	Вага кг/м ²	Вага 1 піддона, кг	Укладальна площа з 1 піддона, м ²
350 x 350	40	93,8	1146	11,68





**Колірна
гама**

—
Модерн


	Колір	Артикул
1	Сірий	1200 1650
2	Венге	1200 1662
3	Вишня	1200 1658
4	Графіт	1200 1651
5	Оливка	1200 1663
6	Паприка	1200 1656
7	Перлина	1200 3711
8	Сахара	1200 1652
9	Бурштин	1200 1653
10	Малібу	1200 1670

Кольори виробів насправді можуть дещо відрізнятися від зображення.





**Колірна
гама
—
Модерн**



	Колір	Артикул
11	Еспресо	1200 3607
12	Гранат	1200 3606
13	Платина	1200 3609
14	Капучино	1200 3608
15	Еверест	1200 3610
16	Нуар	1200 3712
17	Палермо	1200 3625
18	Порто	1200 3626
19	Терра	1200 3627

Кольори виробів насправді можуть дещо відрізнятися від зображення.



РОМБ

3D-ЕФЕКТ НА ВЕЛИКИХ ПЛОЦАХ



Ромб — одна з універсальних форм тротуарної плитки. Проте вона має унікальну властивість, що найліпше виявляється на великих площах. Ретельно дібрана за кольорами й правильно вкладена плитка створює ефект тривимірних фігур.

Камінь у формі ромба

УМОВИ
ЕКСПЛУАТАЦІЇ






Ручне укладання




ХАРАКТЕРИСТИКИ


Розмір, мм	Висота, мм	Вага кг/м ²	Вага 1 піддона, кг	Укладальна площа з 1 піддона, м ²
197 x 197	60	138,3	1735	12,18



		Колір	Артикул
Колірна гама — Ромб	1	Сірий	1200 1401
	2	Венге	1200 1413
	3	Вишня	1200 1409
	4	Графіт	1200 1402
	5	Оливка	1200 1414
	6	Паприка	1200 1407
	7	Перлина	1200 3703
	8	Сахара	1200 1403
	9	Бурштин	1200 1404
	10	Малібу	1200 1418

Кольори виробів насправді можуть дещо відрізнятися від зображення.





**Колірна
гама**

—
Ромб



	Колір	Артикул
11	Еспресо	1200 3617
12	Гранат	1200 3616
13	Платина	1200 3619
14	Капучино	1200 3618
15	Еверест	1200 3620
16	Нуар	1200 3704
17	Палермо	1200 3622
18	Порто	1200 3623
19	Терра	1200 3624

Кольори виробів насправді можуть дещо відрізнятися від зображення.



СІТІ

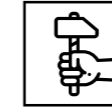
МІСЬКА ЕРГОНОМІЧНІСТЬ

Сучасну й функціональну плитку розроблено спільно з дизайнерами міських ландшафтів. Наявність мікрофаски забезпечує рівну поверхню на великих площах, а комплект із двох розмірів дає змогу легко моделювати візерунки майданчиків кафе, магазинів, тротуарів, площ та інших об'єктів інфраструктури. Плитка має самобутній та доречний вигляд як у строгій, так і в яскравій колірній гамі.

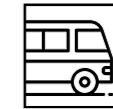



Комплект з одного квадратного й одного прямокутного каменів

УМОВИ ЕКСПЛУАТАЦІЇ



Ручне укладання





			01	
			02	

ХАРАКТЕРИСТИКИ


Тип	Розмір у комплекті, мм	Висота, мм	Вага кг/м ²	Вага 1 піддона, кг	Укладальна площа з 1 піддона, м ²
01	400 × 200	80	189	2318	12
02	200 × 200				





	Колір	Артикул
Колірна гама — Сіті	1	Сірий 1200 0786
	2	Венге 1200 0793
	3	Вишня 1200 0792
	4	Графіт 1200 0794
	5	Оливка 1200 0796
	6	Паприка 1200 0797
	7	Перлина 1200 3692
	8	Сахара 1200 0799
	9	Бурштин 1200 0791
	10	Малібу 1200 0795

Кольори виробів насправді можуть дещо відрізнятися від зображення.





**Колірна
гама**

—
Сіті



	Колір	Артикул
11	Еспресо	1200 0803
12	Гранат	1200 0802
13	Платина	1200 0800
14	Капучино	1200 0808
15	Еверест	1200 0804
16	Нуар	1200 0805
17	Палермо	1200 0806
18	Порто	1200 0801
19	Терра	1200 3601

Кольори виробів насправді можуть дещо відрізнятися від зображення.





ПОДВІЙНА «Т» З ФАСКОЮ

ПРОМИСЛОВА МІЦНІСТЬ

Специфіка цієї форми — надійне зчеплення плиток у горизонтальній площині, що підвищує стійкість поверхні, так що нею може пересуватися колісна техніка. За формою та властивостями вона ідеально підходить для облаштування територій навколо промислових і логістичних центрів, АЗС і паркувальних майданчиків, вокзальних перонів та інших схожих об'єктів.



Подвійна «Т» – каміння, що нагадує літеру «Т»



УМОВИ
ЕКСПЛУАТАЦІЇ



Ручне укладання






Механізоване укладання





ХАРАКТЕРИСТИКИ

Тип	Розмір, мм	Висота, мм	Вага кг/м ²	Вага 1 піддона, кг	Укладальна площа з 1 піддона, м ²
01	200 x 165	60	139,3	1853	9,2
02	200 x 165	80	183,9	1742	9,2





		Колір	60 мм	80 мм
Колірна гама	1	Сірий	1200 3763	1200 1484
	2	Венге	1200 3765	1200 1489
	3	Вишня	1200 3766	1200 1483
	4	Графіт	1200 3767	1200 1486
— Подвійна «Т»	5	Оливка	—	1200 1487
	6	Паприка	—	1200 1485
	7	Перлина	1200 3764	1200 3705
	8	Сахара	1200 3768	1200 1491
	9	Бурштин	—	1200 1492
	10	Малібу	—	1200 1500



Кольори виробів насправді можуть дещо відрізнятися від зображення.

ФАЛКА

240 x 130

СТІЙКІСТЬ ДО ІНТЕНСИВНОГО РУХУ

Завдяки своїй товщині плитка придатна до використання на промислових майданчиках — для проїзду важкої техніки, а також на дорогах і переходах з інтенсивним рухом. Ламані грані плитки створюють ефект хвилі. Викладена масивами, вона формує різноманітні візуальні ілюзії, а вставки каменів контрастного кольору імітують дорожню розмітку.

Камінь, ламані грані якого створюють ефект хвилі на кожній плитці


УМОВИ ЕКСПЛУАТАЦІЇ



Ручне укладання






Механізоване укладання



01, 02



ХАРАКТЕРИСТИКИ

Тип	Розмір, мм	Висота, мм	Вага кг/м ²	Вага 1 піддона, кг	Укладальна площа з 1 піддона, м ²
01	240 x 130	80	185,8	1759	9,2
02	240 x 130	120	279,4	2062	7,2



		Колір	80 мм	120 мм
Колірна гама — Фалка 240 x 130	1	Сірий	1200 1547	1200 1602
	2	Венге	1200 1559	1200 1604
	3	Вишня	1200 1555	1200 1605
	4	Графіт	1200 1548	1200 1603
	5	Оливка	1200 1560	1200 1607
	6	Паприка	1200 1553	1200 1606
	7	Перлина	1200 3708	1200 3710
	8	Сахара	1200 1549	1200 1612
	9	Бурштин	1200 1550	1200 1613
	10	Малібу	1200 1567	1200 1618

Кольори виробів насправді можуть дещо відрізнятися від зображення.





ФАЛКА

300 x 150

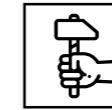
СТІЙКІСТЬ ДО ІНТЕНСИВНОГО РУХУ

Завдяки своїй товщині плитка придатна до використання на промислових майданчиках — для проїзду важкої техніки, а також на дорогах і переходах з інтенсивним рухом. Ламані грані плитки створюють ефект хвилі. Викладена масивами, вона формує різноманітні візуальні ілюзії, а вставки каменів контрастного кольору імітують дорожню розмітку.



Камінь, ламані грані якого створюють ефект хвилі на кожній плитці



УМОВИ ЕКСПЛУАТАЦІЇ



Ручне укладання






Механізоване укладання



ХАРАКТЕРИСТИКИ



Розмір, мм	Висота, мм	Вага кг/м ²	Вага 1 піддона, кг	Укладальна площа з 1 піддона, м ²
300 x 150	100	230,9	1786	7,52






	Колір	Артикул	
Колірна гама — Фалка 300 x 150	1	Сірий	1200 1568
	2	Венге	1200 1574
	3	Вишня	1200 1570
	4	Графіт	1200 1571
	5	Оливка	1200 1572
	6	Паприка	1200 1569
	7	Перлина	1200 3709
	8	Сахара	1200 1576
	9	Бурштин	1200 1577
	10	Малібу	1200 1585

Кольори виробів насправді можуть дещо відрізнятися від зображення.





ОСОБЛИВОСТІ

- Клас бетону: В 35
- Морозостійкість: F 200
- Стираність: < 0,7 г/см²
- Водопоглинання: ≤ 6%

ТРОТУАРНА ПЛИТКА БЕЗ ФАСКИ



БРУКІВКА БЕЗ ФАСКИ 200 × 100

ДОСКОНАЛА РІВНІСТЬ

Завдяки відсутності фаски бруківка щільно прилягає одна до одної. Ця особливість забезпечує рівну поверхню, а отже, комфортне пересування відвідувачів із візками, навантажувачів та іншої спецтехніки, що курсує торговими, складськими чи промисловими майданчиками. Бруківка без фаски також ідеально підходить для парків, скверів і зон активного відпочинку.




Прямокутний камінь


УМОВИ
ЕКСПЛУАТАЦІЇ



Ручне укладання






Механізоване укладання



ХАРАКТЕРИСТИКИ

Тип	Розмір, мм	Висота, мм	Вага кг/м ²	Вага 1 піддона, кг	Укладальна площа з 1 піддона, м ²
01	200 × 100	60	137,3	2126	15,12
02	200 × 100	80	183,9	2036	10,8






Колірна гама

—
Бруківка
без фаски
200 × 100

	Колір	60 мм	80 мм
1	Сірий	1200 0587	1200 0566
2	Венге	1200 0599	1200 0578
3	Вишня	1200 0595	1200 0574
4	Графіт	1200 0588	1200 0567
5	Оливка	1200 0600	1200 0579
6	Паприка	1200 0593	1200 0572
7	Перлина	1200 3687	1200 0582
8	Сахара	1200 0589	1200 0568
9	Бурштин	1200 0590	1200 0569
10	Малібу	1200 0604	1200 0583

Кольори виробів насправді можуть дещо відрізнятися від зображення.





**Колірна
гама**

—
**Бруківка
без фаски
200 × 100**



	Колір	60 мм	80 мм
11	Еспресо	1200 1680	1200 3604
12	Гранат	1200 1679	1200 1768
13	Платина	1200 1682	1200 1762
14	Капучино	1200 1683	1200 1767
15	Еверест	1200 1690	1200 3366
16	Нуар	1200 3713	1200 1766
17	Палермо	1200 1688	1200 1765
18	Порто	1200 1685	1200 1763
19	Терра	1200 1687	1200 3605

Кольори виробів насправді можуть дещо відрізнятися від зображення.





ЛАЙНСТОУН-20

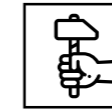
ЕЛЕГАНТНА ГЕОМЕТРІЯ

Комплекти бруківки різних розмірів в одній палеті допомагають ефектно підкреслити архітектуру об'єктів. Завдяки поєднанню трьох форм з єдиною шириною 20 см і довжиною, кратною 10 см, її можна швидко укласти й по-різному комбінувати, втілюючи різноманітні дизайнерські рішення.

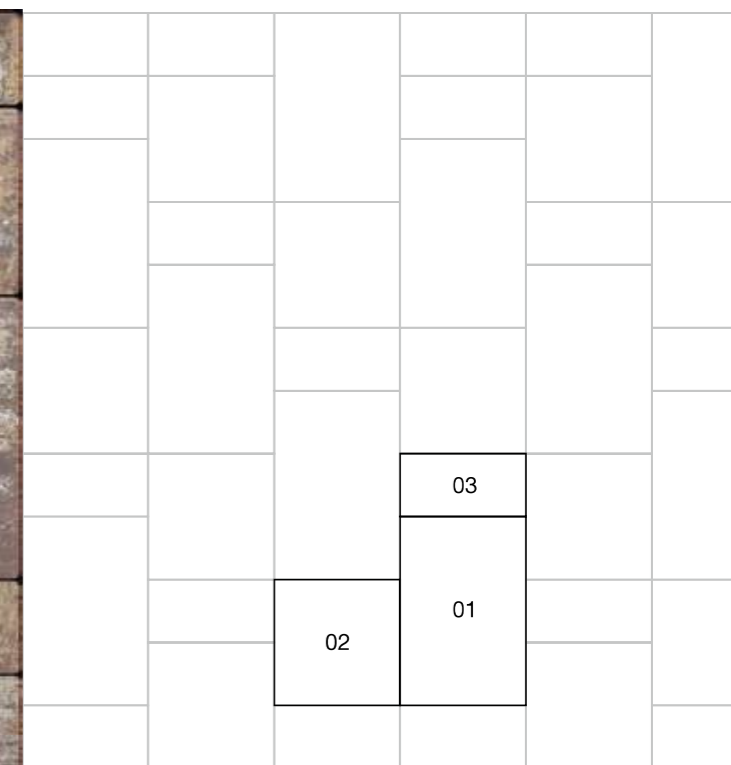


Комплект з одного квадратного й двох прямокутних каменів

УМОВИ ЕКСПЛУАТАЦІЇ



Ручне укладання



ХАРАКТЕРИСТИКИ

Тип	Розмір у комплекті, мм	Висота, мм	Вага кг/м ²	Вага 1 піддона, кг	Укладальна площа з 1 піддона, м ²
01	200 × 300				
02	200 × 200	40	95,1	1538	15,36
03	200 × 100				



**Колірна
гама**

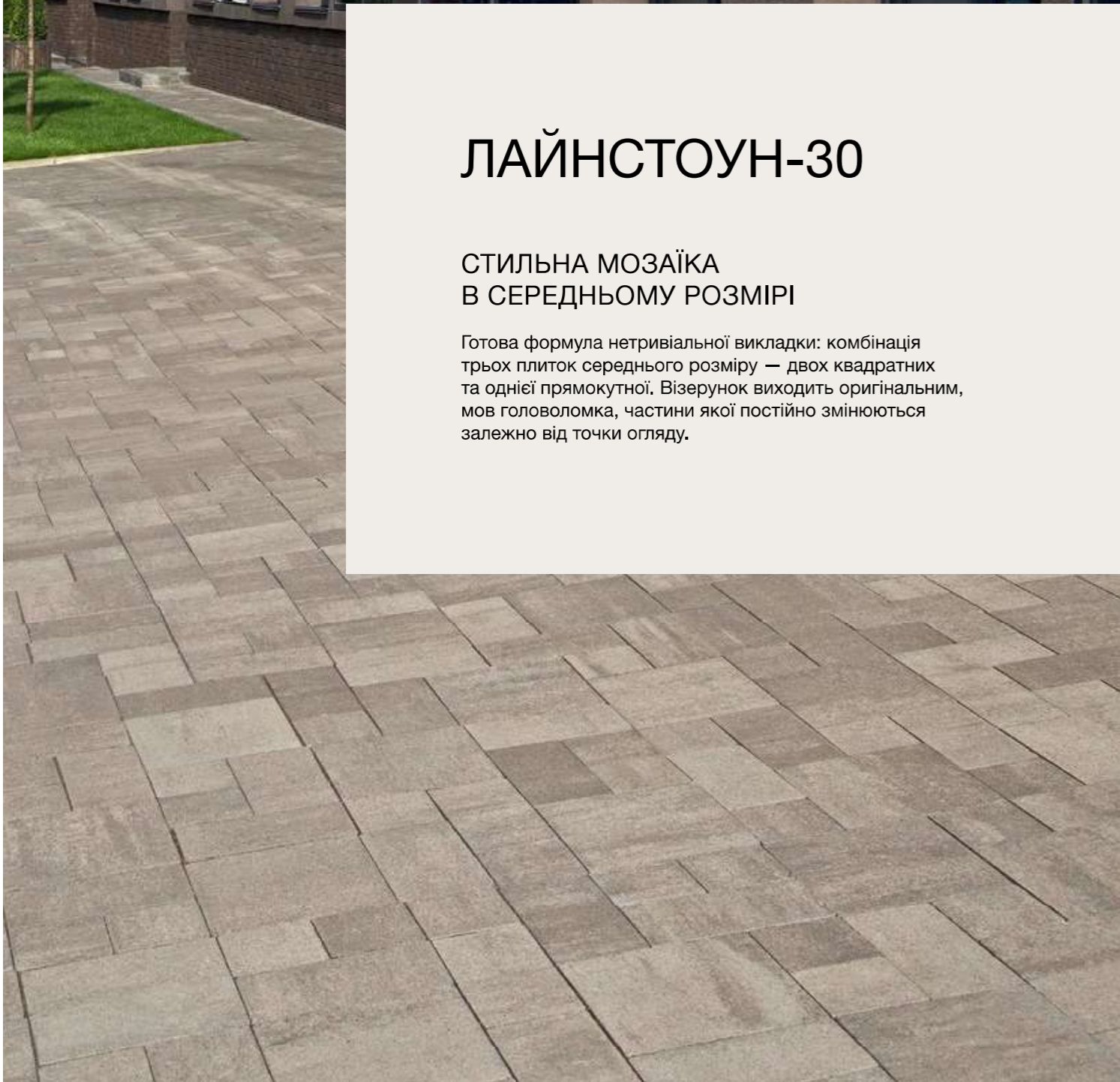
—
Лайнстоун-20



	Колір	Артикул
1	Еспресо	1200 1720
2	Гранат	1200 1719
3	Платина	1200 1722
4	Капучино	1200 1723
5	Еверест	1200 1730
6	Нуар	1200 3714
7	Палермо	1200 1728
8	Порто	1200 1725
9	Терра	1200 1727

Кольори виробів насправді можуть дещо відрізнятися від зображення.






ЛАЙНСТОУН-30

СТИЛЬНА МОЗАІКА В СЕРЕДНЬОМУ РОЗМІРІ

Готова формула нетривіальної викладки: комбінація трьох плиток середнього розміру — двох квадратних та однієї прямокутної. Візерунок виходить оригінальним, мов головоломка, частини якої постійно змінюються залежно від точки огляду.




Комплект з одного прямокутного й двох квадратних каменів

УМОВИ
ЕКСПЛУАТАЦІЇ




Ручне укладання




ХАРАКТЕРИСТИКИ

Тип	Розмір у комплекті, мм	Висота, мм	Вага кг/м ²	Вага 1 піддона, кг	Укладальна площа з 1 піддона, м ²
01	300 × 300				
02	300 × 150	40	94,2	1271	12,96
03	150 × 150				



	Колір	Артикул	
Колірна гама — Лайнстоун-30	1	Еспресо	1200 1749
	2	Гранат	1200 1748
	3	Платина	1200 1751
	4	Капучино	1200 1752
	5	Сірий	1200 3602
	6	Еверест	1200 1759
	7	Арабіка	1200 1755
	8	Нуар	1200 3718
	9	Палермо	1200 1757
	10	Порто	1200 1754
	11	Терра	1200 1756

Кольори виробів насправді можуть дещо відрізнятися від зображення.



1

2



3

4

Колірна гама

—

Лайнстоун-60



5



6

7




8

9

	Колір	Артикул
1	Еспресо	1200 1734
2	Гранат	1200 1733
3	Платина	1200 1736
4	Капучино	1200 1737
5	Еверест	1200 1744
6	Нуар	1200 3716
7	Палермо	1200 1742
8	Порто	1200 1739
9	Терра	1200 1741


Кольори виробів насправді можуть дещо відрізнятися від зображення.



ЛАЙНСТОУН-80

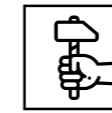
БЕЗУМОВНА НАДІЙНІСТЬ

Ефектний вигляд, помножений на максимальну надійність. Потовщені великоформатні плити витримують інтенсивний рух вантажних автомобілів і прибиральної техніки, тому ідеально підходять для облаштування паркінгів, зупинок та стоянок.

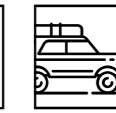


Прямокутний камінь

УМОВИ
ЕКСПЛУАТАЦІЇ



Ручне укладання



ХАРАКТЕРИСТИКИ

Розмір, мм	Висота, мм	Вага кг/м ²	Вага 1 піддона, кг	Укладальна площа з 1 піддона, м ²
600 x 300	80	189,6	2098	10,8



Колірна гама

—
Лайнстоун-80



	Колір	Артикул
1	Еспресо	1200 3370
2	Гранат	1200 3373
3	Платина	1200 3371
4	Капучино	1200 3374
5	Еверест	1200 3375
6	Нуар	1200 3721
7	Палермо	1200 3372
8	Порто	1200 3378
9	Терра	1200 3379

Кольори виробів насправді можуть дещо відрізнятися від зображення.






ЛАЙНСТОУН-90

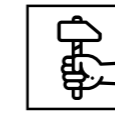
ДОВЕРШЕНА ОДНОРІДНІСТЬ

Типове каміння квадратної форми й стандартного розміру має досконалий і цілісний вигляд. Воно спрощує вам вибір серед безлічі варіантів, а також сам процес укладання. Плитка підходить для мостіння терас, паркових територій і ландшафтних доріжок.

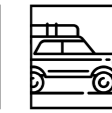


Квадратний камінь

УМОВИ
ЕКСПЛУАТАЦІЇ



Ручне укладання



ХАРАКТЕРИСТИКИ

Розмір, мм	Висота, мм	Вага кг/м ²	Вага 1 піддона, кг	Укладальна площа з 1 піддона, м ²
300 x 300	60	141,6	1579	10,8



**Колірна
гама**

—
Лайнстоун-90



	Колір	Артикул
1	Еспресо	1200 3502
2	Гранат	1200 3500
3	Платина	1200 3507
4	Капучино	1200 3504
5	Еверест	1200 3501
6	Нуар	1200 3723
7	Палермо	1200 3506
8	Порто	1200 3508
9	Терра	1200 3509

Кольори виробів насправді можуть дещо відрізнятися від зображення.



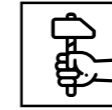
КРЕАТИВ

ОРИГІНАЛЬНИЙ ПОГЛЯД



Круги, півкруги й інші візерунки з вигинами — ніяких обмежень уяви, коли йдеться про мостіння тротуарів. Завдяки трапецієподібній формі й різним розмірам ця плитка підходить для непрямолінійного вкладання.

П'ять трапецієподібних каменів

УМОВИ
ЕКСПЛУАТАЦІЇ







Ручне укладання




ХАРАКТЕРИСТИКИ

Тип	Розмір у комплекті, мм	Висота, мм	Вага кг/м ²	Вага 1 піддона, кг	Укладальна площа з 1 піддона, м ²
01	103/93 × 82				
02	93/83 × 82				
03	83/73 × 82	60	138,5	1366	9,5
04	73/63 × 82				
05	63/53 × 82				



	Колір	Артикул	
Колірна гама — Креатив	1	Сірий	1200 3653
	2	Венге	1200 3654
	3	Вишня	1200 3655
	4	Графіт	1200 3656
	5	Оливка	1200 3657
	6	Паприка	1200 3658
	7	Перлина	1200 3726
	8	Сахара	1200 3660
	9	Бурштин	1200 3661
	10	Малібу	1200 3662

Кольори виробів насправді можуть дещо відрізнятися від зображення.





11

12



13

14

Колірна гама

—

Креатив



15

	Колір	Артикул
11	Еспресо	1200 3664
12	Гранат	1200 3663
13	Платина	1200 3666
14	Капучино	1200 3665
15	Еверест	1200 3667
16	Нуар	1200 3727
17	Палермо	1200 3669
18	Порто	1200 3670
19	Терра	1200 3671

Кольори виробів насправді можуть дещо відрізнятися від зображення.



16

17



18

19


ПОДВІЙНА «Т» БЕЗ ФАСКИ

НАДІЙНА ФУНКЦІОНАЛЬНІСТЬ

Оптимальне вирішення для ділянок доріг, паркувальних майданчиків, АЗС і промислових зон, де пересувається вантажна техніка. Завдяки особливій формі плитка щільно прилягає одна до одної, стійка до навантажень і знижує рівень шуму від руху автотранспорту.

Каміння, що нагадує літеру «Т»



УМОВИ
ЕКСПЛУАТАЦІЇ



Ручне укладання






Механізоване укладання





ХАРАКТЕРИСТИКИ


Розмір, мм	Висота, мм	Вага кг/м ²	Вага 1 піддона, кг	Укладальна площа з 1 піддона, м ²
200 x 165	80	186,7	1768	9,2



	Колір	Артикул	
Колірна гама — Подвійна «Т» без фаски	1	Сірий	1200 1502
	2	Венге	1200 1507
	3	Вишня	1200 1518
	4	Графіт	1200 1504
	5	Оливка	1200 1505
	6	Паприка	1200 1503
	7	Перлина	1200 3706
	8	Сахара	1200 1509
	9	Бурштин	1200 1510
	10	Малібу	1200 1519

Кольори виробів насправді можуть дещо відрізнятися від зображення.





ОСОБЛИВОСТІ

- Клас бетону: В 35
- Морозостійкість: F 200
- Стираність: < 0,7 г/см²
- Водопоглинання: ≤ 6%

КАМІНЬ «ВІНТАЖ»



КАМІНЬ «ВІНТАЖ» 150 x 150

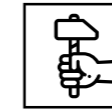
ПОЗАЧАСОВИЙ СТИЛЬ

Завдяки стесаним краям і натуральному вигляду поверхні камінь допомагає створити атмосферу старовинних міст, де на кожному кроці відчутний подих історії. Крім того, з плином часу він стає тільки цікавішим, набуваючи особливого шарму й неповторності. Підходить для ділянок з низькою інтенсивністю руху. Наприклад, для внутрішніх дворів і доріжок.



Квадратний камінь без фаски


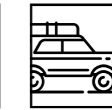
УМОВИ
ЕКСПЛУАТАЦІЇ



Ручне укладання




Механізоване укладання



ХАРАКТЕРИСТИКИ

Розмір, мм	Висота, мм	Вага кг/м ²	Вага 1 піддона, кг	Укладальна площа з 1 піддона, м ²
150 x 150	60	142,5	1905	13,02





**Колірна
гама**

—
**Камінь «Вінтаж»
150 x 150**



	Колір	Артикул
1	Сірий	1200 2776
2	Венге	1200 2781
3	Графіт	1200 2777
4	Оливка	1200 2782
5	Бордо	1200 2778
6	Мокко	1200 2779
7	Венеція	1200 1709
8	Верона	1200 1710
9	Неаполь	1200 1711

Кольори виробів насправді можуть дещо відрізнятися від зображення.





КАМІНЬ «ВІНТАЖ»

200 x 100

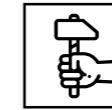
ПОЗАЧАСОВИЙ СТИЛЬ

Завдяки стесаним краям і натуральному вигляду поверхні камінь допомагає створити атмосферу старовинних міст, де на кожному кроці відчутний подих історії. Крім того, з плином часу він стає тільки цікавішим, набуваючи особливого шарму й неповторності. Підходить для ділянок з низькою інтенсивністю руху. Наприклад, для внутрішніх дворів і доріжок.



Прямокутний камінь без фаски

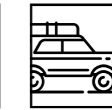
УМОВИ
ЕКСПЛУАТАЦІЇ



Ручне укладання



Механізоване укладання



ХАРАКТЕРИСТИКИ

Розмір, мм	Висота, мм	Вага кг/м ²	Вага 1 піддона, кг	Укладальна площа з 1 піддона, м ²
200 x 100	60	137,3	2126	15,12




Колірна гама

—
Камінь «Вінтаж»
200 × 100



	Колір	Артикул
1	Сірий	1200 2784
2	Венге	1200 2788
3	Графіт	1200 2785
4	Оливка	1200 2789
5	Бордо	1200 2783
6	Мокко	1200 2786
7	Венеція	1200 1706
8	Верона	1200 1707
9	Неаполь	1200 1708

Кольори виробів насправді можуть дещо відрізнятися від зображення.



ОСОБЛИВОСТІ

- Клас бетону: В 35
- Морозостійкість: F 200
- Стираність: < 0,7 г/см²
- Водопоглинання: ≤ 6%

БРУКІВКА «Ф'ЮЖН»

БРУКІВКА «Ф'ЮЖН» 100 x 100

БЛИСКУЧИЙ ДИЗАЙН

Фактурна плитка, вироблена за допомогою дробоструминної технології. Оригінальний дизайн — її головна особливість. Завдяки обробленню сталевим дробом плитка має своєрідну фактуру з украленнями природних мінералів, що виблискують на сонці. Це додає винятковості дизайну алей, доріжок, паркових місць чи «райського куточка» біля власного дому.

Квадратний камінь з фаскою


УМОВИ
ЕКСПЛУАТАЦІЇ



Ручне укладання




Механізоване укладання





ХАРАКТЕРИСТИКИ

Розмір, мм	Висота, мм	Вага кг/м ²	Вага 1 піддона, кг	Укладальна площа з 1 піддона, м ²
100 x 100	60	134,8	1385	9,9




**Колірна
гама**

**Бруківка «Ф'южн»
100 x 100**



	Колір	Артикул
1	Мармур	1200 1792
2	Габро	1200 1789
3	Тенеріфе	1200 1790

Кольори виробів насправді можуть дещо відрізнятися від зображення.



БРУКІВКА «Ф'ЮЖН»

200 x 100

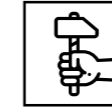
БЛИСКУЧИЙ ДИЗАЙН

Фактурна плитка, вироблена за допомогою дробоструминної технології. Оригінальний дизайн — її головна особливість. Завдяки обробленню сталевим дробом плитка має своєрідну фактуру з украленнями природних мінералів, що виблискують на сонці. Це додає винятковості дизайну алей, доріжок, паркових місць чи «райського куточка» біля власного дому.



Прямокутний камінь з фаскою

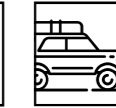
УМОВИ ЕКСПЛУАТАЦІЇ



Ручне укладання




Механізоване укладання



ХАРАКТЕРИСТИКИ

Розмір, мм	Висота, мм	Вага кг/м ²	Вага 1 піддона, кг	Укладальна площа з 1 піддона, м ²
200 x 100	60	137,3	1532	10,8



**Колірна
гама**



**Бруківка «Ф'южн»
200 x 100**



	Колір	Артикул
1	Мармур	1200 1775
2	Габро	1200 1772
3	Тенеріфе	1200 1773

Кольори виробів насправді можуть дещо відрізнятися від зображення.





БРУКІВКА «Ф'ЮЖН» 200 x 200

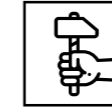
БЛИСКУЧИЙ ДИЗАЙН

Фактурна плитка, вироблена за допомогою дробоструминної технології. Оригінальний дизайн — її головна особливість. Завдяки обробленню сталевим дробом плитка має своєрідну фактуру з украленнями природних мінералів, що виблискують на сонці. Це додає винятковості дизайну алей, доріжок, паркових місць чи «райського куточка» біля власного дому.



Квадратний камінь з фаскою


УМОВИ
ЕКСПЛУАТАЦІЇ




Ручне укладання



Механізоване укладання





								
--	--	--	--	--	--	--	--	--

ХАРАКТЕРИСТИКИ

Розмір, мм	Висота, мм	Вага кг/м ²	Вага 1 піддона, кг	Укладальна площа з 1 піддона, м ²
200 x 200	60	138,9	1717	12







**Колірна
гама**



**Бруківка «Ф'южн»
200 x 200**

	Колір	Артикул
1	Мармур	1200 1808
2	Габро	1200 1805
3	Тенеріфе	1200 1806

Кольори виробів насправді можуть дещо відрізнятися від зображення.





БРУКІВКА «Ф'ЮЖН» 400 x 400

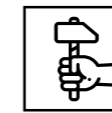
БЛИСКУЧИЙ ДИЗАЙН

Фактурна плитка, вироблена за допомогою дробоструминної технології. Оригінальний дизайн — її головна особливість. Завдяки обробленню сталевим дробом плитка має своєрідну фактуру з укралпненнями природних мінералів, що виблискують на сонці. Це додає винятковості дизайну алей, доріжок, паркових місць чи «райського куточка» біля власного дому.



Квадратний камінь з фаскою

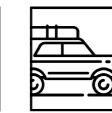
УМОВИ
ЕКСПЛУАТАЦІЇ



Ручне укладання




Механізоване укладання



ХАРАКТЕРИСТИКИ

Розмір, мм	Висота, мм	Вага кг/м ²	Вага 1 піддона, кг	Укладальна площа з 1 піддона, м ²
400 x 400	60	140,8	1401	9,6





**Колірна
гама**

—
**Бруківка «Ф'южн»
400 x 400**



	Колір	Артикул
1	Мармур	1200 1825
2	Габро	1200 1822
3	Тенеріфе	1200 1823

Кольори виробів насправді можуть дещо відрізнятися від зображення.





ЕЛЕМЕНТИ
ЛАНДШАФТНОГО
ДИЗАЙНУ



**Колірна
гама**

**—
Фасадний
камінь**

	Колір	Стандартний	Кутовий
1	Сірий	1200 1919	1200 1929
2	Венге	1200 1913	1200 1923
3	Вишня	1200 1915	1200 1925
4	Графіт	1200 1918	1200 1928
5	Сахара	1200 1959	1200 1983
6	Арабіка	1200 1954	1200 1985
7	Еверест	1200 1957	1200 1988

Кольори виробів насправді можуть дещо відрізнятися від зображення.



Колірна гама

—
Фасадний камінь



	Колір	Стандартний	Кутовий
8	Ешфорд	1200 1951	1200 1980
9	Порто	1200 1953	1200 1984
10	Терра	1200 1955	1200 1986
11	Невада	1200 1952	1200 1981
12	Палермо	1200 1960	1200 1989
13	Гранат	1200 1962	1200 1990

Кольори виробів насправді можуть дещо відрізнятися від зображення.



БЛОК ДЛЯ ПАРКАНІВ І КОЛОН

ЕКСКЛЮЗИВНЕ РІШЕННЯ ДЛЯ КОМЕРЦІЙНОГО Й ПРИВАТНОГО БУДІВНИЦТВА

Блоки вирізняються міцністю, довговічністю та простотою монтажу: їх легко поєднати з фасадом будинку. А великий асортимент кольорів максимально спрощує вибір для вдалого поєднання з іншими об'єктами. Порожнинні бетонні блоки підходять для зведення парканів, підпірних мурів, окремо розташованих стін і навіть створення арт-об'єктів на власному подвір'ї.



ОСОБЛИВОСТІ

Блоки виробляють з гладкою й колотою поверхнею. Залежно від архітектурного задуму й естетичних уподобань можна підібрати оптимальний варіант — лаконічний чи вибагливий, тобто рівний чи фактурний. Колірна гама блоків переключається з колірною гамою фігурних елементів мощення, що дає змогу створити комплексне рішення для всієї території.




		03, 04		01, 02	

ХАРАКТЕРИСТИКИ

Тип	Розмір, мм	Висота, мм	Вага 1 шт., кг	Вага 1 піддона, кг	Кількість на 1 піддоні, шт.
01 ¹	390 x 190	190	19,5	1216	60
02 ²	390 x 190	190	20,3	1267	60
03 ¹	190 x 190	190	10,1	1260	120
04 ²	190 x 190	190	10,6	1319	120

¹ — з гладкою стороною
² — з колотою стороною





Колірна гама		Колір	390 × 190 × 190	190 × 190 × 190
1	Сірий		1200 2516	1200 2525
2	Венге		1200 2517	1200 2526
3	Вишня		1200 2521	1200 2530
4	Графіт		1200 2519	1200 2528
5	Сахара		1200 2523	1200 2532

Блок для парканів і колон з гладкою стороною

Кольори виробів насправді можуть дещо відрізнятися від зображення.





Колірна гама

—
Блок для парканів і колон з однією колотою стороною

Колір	390 × 190 × 190	190 × 190 × 190
1 Сірий	1200 2536	1200 2549
2 Венге	1200 2542	1200 2543
3 Вишня	1200 2538	1200 2547
4 Графіт	1200 2540	1200 2545
5 Сахара	1200 2535	1200 2550
6 Арабіка	1200 2562	1200 2563
7 Еверест	1200 2557	1200 2556
8 Ешфорд	1200 2572	1200 2573

Кольори виробів насправді можуть дещо відрізнятися від зображення.




Колірна гама

—
Блок для парканів і колон з однією колотою стороною



Колір	390 × 190 × 190	190 × 190 × 190
9 Невада	1200 2570	1200 2571
10 Порто	1200 2554	1200 2555
11 Терра	1200 2561	1200 2560
12 Платина	1200 2576	1200 2577
13 Гранат	1200 2578	1200 2579
14 Еспресо	1200 2582	1200 2583
15 Капучино	1200 2580	1200 2581


Кольори виробів насправді можуть дещо відрізнятися від зображення.



КРИШКИ ДЛЯ ПАРКАНІВ І КОЛОН

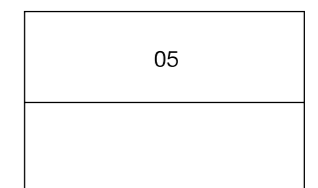
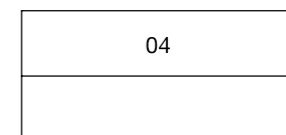
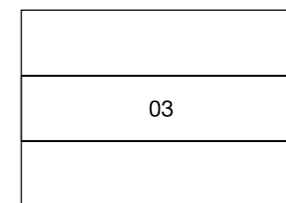
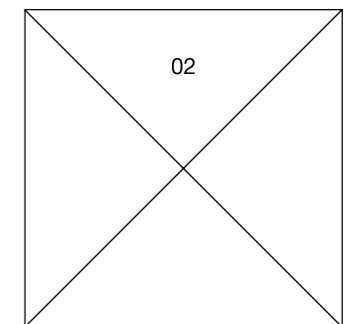
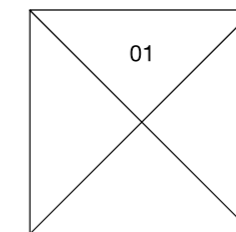
ЗАВЕРШЕНИЙ ВИГЛЯД І ЗАХИСТ ВІД ВОЛОГИ

Кришки для парканів і колон закривають верхню частину конструкції й забезпечують естетичний загальний вигляд. Вони запобігають руйнуванню й продовжують строк служби загорожі. Залежно від її конструктивного рішення можна вибрати двосхилі кришки для накриття секцій між колонами, двосхилі кришки зі зрізаним конусом для накриття цокольної частини паркана або конусні кришки для колон.



ОСОБЛИВОСТІ

Кам'яні й цегляні паркани мають пористу структуру та здатні нагромаджувати вологу. Тож кришки, які захищають такі споруди, вважають обов'язковим елементом.



ХАРАКТЕРИСТИКИ

Тип	Розмір, мм	Висота, мм	Вага 1 шт., кг	Вага 1 піддона, кг	Кількість на 1 піддоні, шт.
01 ¹	480 × 480	90	32	562	16
02 ¹	680 × 680	110	71	192	2
03 ²	600 × 480	60	35	750	20
04 ³	600 × 280	65	21,6	568	24
05 ³	600 × 390	75	33	875	25

¹ — конусна
² — двосхила зі зрізаним конусом
³ — двосхила




Колірна гама



Кришки для парканів
і колон

	Колір	480 × 480 × 90	680 × 680 × 110	600 × 280 × 65	600 × 390 × 75	600 × 480 × 60
1	Сірий	1200 2622	1200 2610	1200 2634	1200 2585	1200 2597
2	Венге	1200 2631	1200 2619	1200 2641	1200 2594	1200 2607
3	Вишня	1200 2624	1200 2613	1200 2636	1200 2589	1200 2600
4	Графіт	1200 2627	1200 2612	1200 2637	1200 2587	1200 2599

Кольори виробів насправді можуть дещо відрізнятися від зображення.






ПОСИЛЕНИЙ ПЕРЕГОРОДНИЙ БЛОК

МІЦЬ ПОДВІЙНОГО ПРИЗНАЧЕННЯ

Бетонний блок преміумкласу має посилену й гладкішу структуру, завдяки чому підходить для внутрішніх і зовнішніх робіт. Для внутрішніх — як перегородний блок з поліпшеною звукоізоляцією та міцністю, коли передбачається навантаження на стіну, наприклад установа бойлера, кухонних шаф тощо. Для зовнішніх робіт — як блок для паркана.





ОСОБЛИВОСТІ

Вібропресовані блоки з однаковим успіхом застосовують як для зведення нових споруд, так і для реконструкції наявних; як у житлових будинках (зокрема, приватних), так і в заводських корпусах, промислових та сільськогосподарських спорудах. Будівельний блок більший за розміром, як порівняти з цеглою, що забезпечує зручність під час транспортування, зберігання, легкість у роботі без застосування будь-яких спеціальних пристроїв.

ХАРАКТЕРИСТИКИ

Розмір, мм	Висота, мм	Вага 1 шт., кг	Вага 1 піддона, кг	Кількість на 1 піддоні, шт.
390 x 90	188	10,8	1346	120



**Колірна
гама**
—
**Посилений
перегородний
блок**

	Колір	Артикул
1	Сірий	1200 3425
2	Венге	1200 3426
3	Вишня	1200 3427

Кольори виробів насправді можуть дещо відрізнятися від зображення.





КОЛОТИЙ СЛОВПЧИК

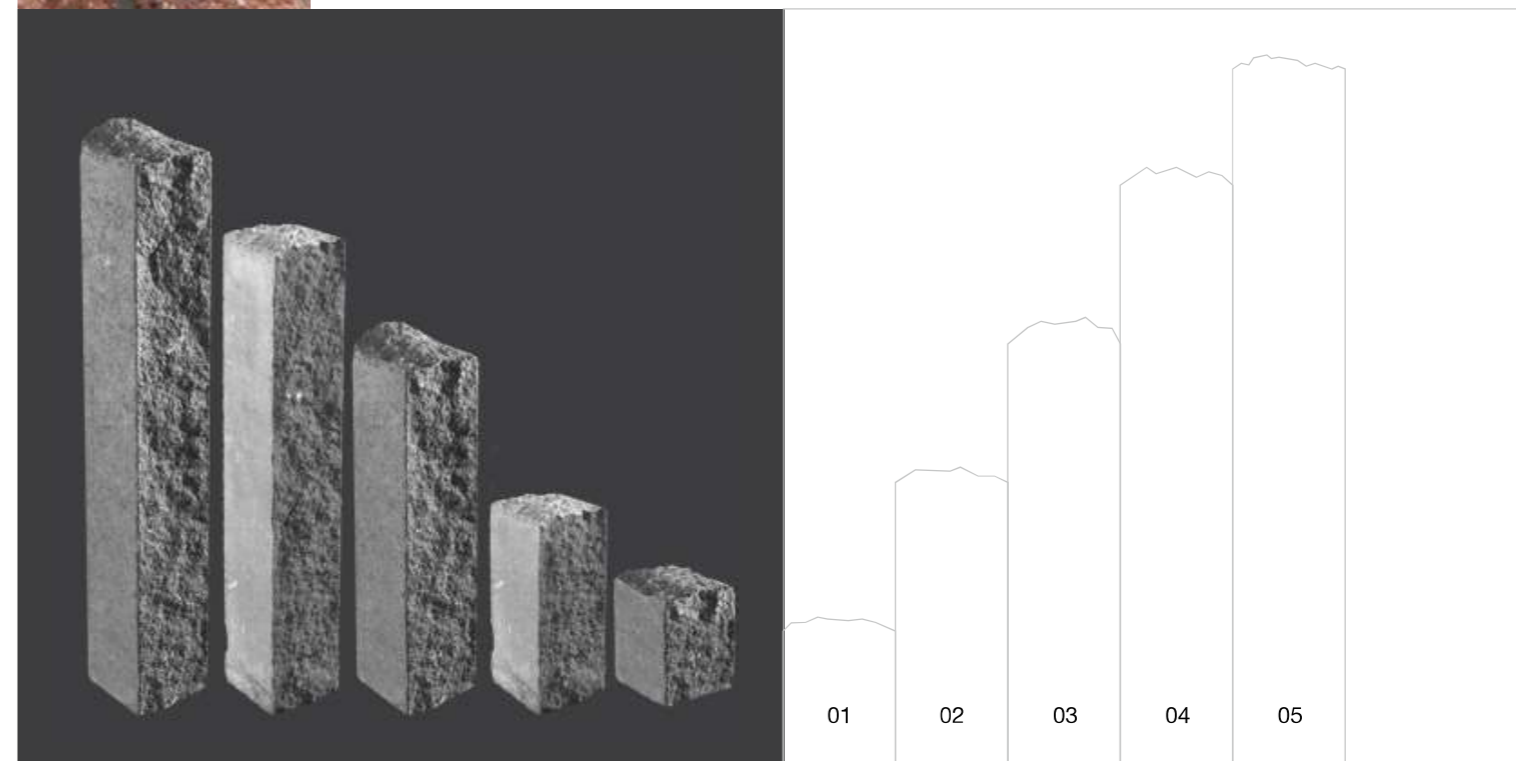
ВИШУКАНЕ ДОПОВНЕННЯ ЛАНДШАФТУ ПОДВІР'Я

Колотий стовпчик виготовляють різної висоти, тому його можна використовувати для створення ярусності в ландшафті, як-от каскад підпірних стін, для обрамлення бічних торців сходинок, а також як загорожу для високих клумб.



ОСОБЛИВОСТІ

Фактура колотих стовпчиків зовні й на дотик нагадує природний матеріал. Прикрашаючи ними сходинок, клумби, містки, тераси тощо, можна змінити загальний вигляд об'єкта — додати йому певної «глибини» й вишуканості. Колірна гама стовпчиків перекликається з колірною гамою фігурних елементів мощення що дає змогу створити комплексне рішення для всієї території.



ХАРАКТЕРИСТИКИ

Тип	Розмір, мм	Висота, мм	Вага 1 шт., кг	Вага 1 піддона, кг	Кількість на 1 піддоні, шт.	Переріз, мм
01	150 × 150	200	10,8	1130	100	150 × 150
02	150 × 150	400	21,6	1130	50	150 × 150
03	150 × 150	600	32,4	1670	50	150 × 150
04	150 × 150	800	43,2	1130	25	150 × 150
05	150 × 150	900	48,6	1265	25	150 × 150





**Колірна
гама**
—
Колотий стовпчик



	Колір	150 × 150 × 200	150 × 150 × 400	150 × 150 × 600	150 × 150 × 800	150 × 150 × 900
1	Сірий	1200 2055	1200 2070	1200 2085	1200 2100	1200 2115
2	Венге	1200 2049	1200 2064	1200 2079	1200 2094	1200 2109
3	Вишня	1200 2051	1200 2066	1200 2081	1200 2096	1200 2111
4	Графіт	1200 2054	1200 2069	1200 2084	1200 2099	1200 2114
5	Арабіка	1200 2060	1200 2075	1200 2090	1200 2105	1200 2120
6	Порто	1200 2059	1200 2074	1200 2089	1200 2104	1200 2119

Кольори виробів насправді можуть дещо відрізнятися від зображення.



Колірна гама

—
Колотий стовпчик



	Колір	150 × 150 × 200	150 × 150 × 400	150 × 150 × 600	150 × 150 × 800	150 × 150 × 900
7	Невада	1200 2057	1200 2072	1200 2087	1200 2102	1200 2117
8	Ешфорд	1200 2056	1200 2071	1200 2086	1200 2101	1200 2116
9	Терра	1200 2063	1200 2078	1200 2093	1200 2108	1200 2123
10	Еверест	1200 2061	1200 2076	1200 2091	1200 2106	1200 2121
11	Палермо	1200 2058	1200 2073	1200 2088	1200 2103	1200 2118

Кольори виробів насправді можуть дещо відрізнятися від зображення.





КОЛОТА СХОДИНКА

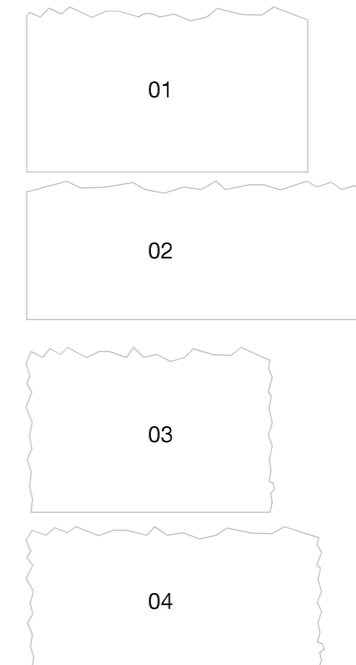
ІДЕАЛЬНИЙ ЕЛЕМЕНТ ДЛЯ ПІДЙМАННЯ ТА СХОДЖЕННЯ

Колоті сходи — не просто функціональна конструкція, а й важливе архітектурне доповнення будь-якої будівлі. Виразна колота поверхня, що підкреслює структуру матеріалу, переходи кольорів, простота монтажу й легкість додаткового оброблення дають змогу реалізувати різноманітні дизайнерські ідеї.



ОСОБЛИВОСТІ

Сходи бувають колотими з однієї або трьох сторін, водночас зверху вони ідеально рівні. Їхня колірна гама перекликається з колірною гамою фігурних елементів мощення, що дає змогу створити комплексне рішення для всієї території.



ХАРАКТЕРИСТИКИ

Тип	Розмір, мм	Висота, мм	Вага 1 шт., кг	Вага 1 піддона, кг	Кількість на 1 піддоні, шт.
01 ¹	850 × 500	150	153	1580	10
02 ¹	1000 × 425	150	153	1580	10
03 ²	750 × 500	150	135	1400	10
04 ²	900 × 425	150	137,7	1427	10

¹ — 1 колота сторона
² — 3 колоті сторони








**Колірна
гама**
—
Колота сходи́нка



	Колір	850 × 500 × 150	1000 × 425 × 150	750 × 500 × 150	900 × 425 × 150
1	Сірий	1200 2237	1200 2213	1200 2286	1200 2261
2	Венге	1200 2231	1200 2207	1200 2280	1200 2255
3	Вишня	1200 2233	1200 2209	1200 2282	1200 2257
4	Графіт	1200 2236	1200 2212	1200 2285	1200 2260
5	Сахара	1200 2253	1200 2229	1200 2302	1200 2277
6	Арабіка	1200 2246	1200 2222	1200 2295	1200 2270

Кольори виробів насправді можуть дещо відрізнятися від зображення.





**Колірна
гама**

—
Колота сходи́нка

	Колір	850 × 500 × 150	1000 × 425 × 150	750 × 500 × 150	900 × 425 × 150
7	Порто	1200 2252	1200 2221	1200 2294	1200 2269
8	Невада	1200 2239	1200 2215	1200 2288	1200 2263
9	Ешфорд	1200 2238	1200 2214	1200 2287	1200 2262
10	Терра	1200 2247	1200 2223	1200 2296	1200 2271
11	Еверест	1200 2250	1200 2226	1200 2299	1200 2274
12	Палермо	1200 2248	1200 2224	1200 2297	1200 2272

Кольори виробів насправді можуть дещо відрізнятися від зображення.





ДЕКОРАТИВНИЙ СТОВПЧИК «РИНГ»


ФУНКЦІОНАЛЬНЕ ОЗДОБЛЕННЯ ТЕРИТОРІЇ

Стовпчики використовують для створення бордюрів між доріжками й газоном, огорожі клумб, палісадів, пісочниць, для бортиків фонтанів і водойм, вертикального планування терас, схилів та навіть сходів. Простота формування ліній і фігур довільної конфігурації дає повну свободу для творчості. Можна зробити дизайн ще оригінальнішим: установити стовпчики на різну глибину й створити вертикальні «хвилі».



ОСОБЛИВОСТІ




Стовпчики «Ринг» можуть утворювати безперервні щільні ряди й водночас довільно повертатися в заданому напрямку. Це дає змогу легко моделювати складні контури майданчиків, оздоблювати радіальні клумби й об'єкти ландшафту.



ХАРАКТЕРИСТИКИ

Розмір, мм	Висота, мм	Вага 1 шт., кг	Вага 1 піддона, кг	Кількість на 1 піддоні, шт.
Ø110	250	5,2	341	56





Колірна гама

—
Стовпчик
декоративний
«Ринг»

	Колір	Артикул
1	Сірий	1200 2471
2	Венге	1200 2476
3	Вишня	1200 2474
4	Графіт	1200 2472
5	Оливка	1200 2477
6	Паприка	1200 2473
7	Перлина	1200 3730
8	Сахара	1200 2478
9	Бурштин	1200 2480
10	Малібу	1200 2483

Кольори виробів насправді можуть дещо відрізнятися від зображення.





ДЕКОРАТИВНИЙ СТОВПЧИК «ПАЛІСАД»


ФУНКЦІОНАЛЬНЕ ОЗДОБЛЕННЯ ТЕРИТОРІЇ

Стовпчики використовують для створення бордюрів між доріжками й газоном, огорожі клумб, палісадів, пісочниць, для бортиків фонтанів і водойм, вертикального планування терас, схилів та навіть сходів. Простота формування ліній і фігур довільної конфігурації дає повну свободу для творчості. Можна зробити дизайн ще оригінальнішим: установити стовпчики на різну глибину й створити вертикальні «хвилі».



ОСОБЛИВОСТІ




Стовпчики «Палісад» мають правильну геометричну форму з округленими кутами й чудово поєднуються з плиткою різних колекцій.



ХАРАКТЕРИСТИКИ

Розмір, мм	Висота, мм	Вага 1 шт., кг	Вага 1 піддона, кг	Кількість на 1 піддоні, шт.
120 x 120	250	8,4	402	42





	Колір	Артикул	
Колірна гама — Стовпчик декоративний «Палісад»	1	Сірий	1200 2489
	2	Венге	1200 2495
	3	Вишня	1200 2493
	4	Графіт	1200 2490
	5	Оливка	1200 2496
	6	Паприка	1200 2492
	7	Перлина	1200 3731
	8	Сахара	1200 2491
	9	Бурштин	1200 2480
	10	Малібу	1200 2498

Кольори виробів насправді можуть дещо відрізнятися від зображення.





КЛУМБА ДЛЯ КВІТІВ



СПРАВЖНЯ ЕСТЕТИКА ДЛЯ ОБЛАГОРОДЖЕННЯ ДІЛЯНКИ

Клумби для квітів чудово доповнюють екстер'єри домашнього саду, ділянки біля будинку, а також вулиць, міських парків, територій шкіл, садочків, магазинів, кафе й інших закладів. Витончена форма, велика палітра кольорів і міцний бетон дають змогу створювати естетично привабливі квітники, що слугуватимуть максимально довго.



ОСОБЛИВОСТІ



Під час установа клумб можливе формування декоративних стін і терас у кілька ярусів. Завдяки вазі їх також використовують як естетичні обмежувачі для заїзду й паркування автомобілів.



ХАРАКТЕРИСТИКИ


Розмір, мм	Висота, мм	Вага 1 шт., кг	Вага 1 піддона, кг	Кількість на 1 піддоні, шт.
345 x 309	200	19	903	45





Колірна гама

—
Клумба для квітів



	Колір	Артикул
1	Сірий	1200 2504
2	Венге	1200 2508
3	Вишня	1200 2507
4	Графіт	1200 2512
5	Оливка	1200 2513
6	Паприка	1200 2511
7	Перлина	1200 3732
8	Сахара	1200 2506
9	Бурштин	1200 2510

Кольори виробів насправді можуть дещо відрізнятися від зображення.



ДОРОЖНІ ЕЛЕМЕНТИ

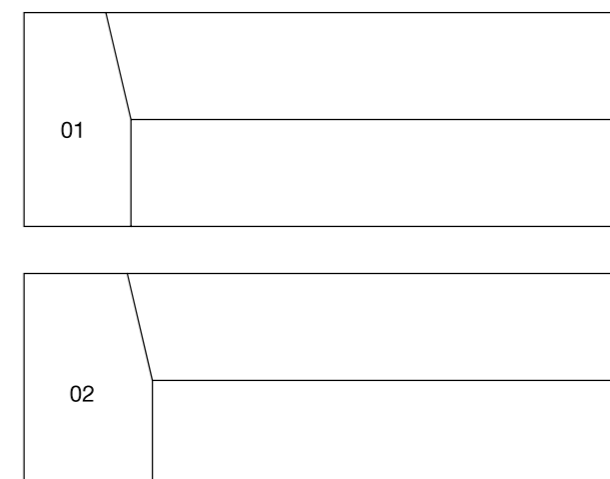

ДОРОЖНІЙ БОРТ

НАДІЙНИЙ КАРКАС ДЛЯ ТРОТУАРІВ І ДОРІГ

Дорожні борти — одні з найважливіших елементів благоустрою доріг, які використовують для розмежування проїзної частини, організації газонів і місць для паркування.

ОСОБЛИВОСТІ

Борти мають високу морозостійкість, тому їх можна встановлювати в усіх регіонах країни. Використання важких бетонів у виробництві забезпечує високу міцність, а зручна форма й компактні розміри — швидкий монтаж. Тільки сірий колір.



ХАРАКТЕРИСТИКИ

Тип	Розмір, мм	Висота, мм	Вага 1 шт., кг	Вага 1 піддона, кг	Кількість на 1 піддоні, шт.	Артикул
01	1000 x 150	300	102	1886	18	1200 2719
02	1000 x 180	300	123	1895	15	1200 2654



ПАРКОВИЙ БОРДЮР

**МІЦНА ОПОРА Й ЗАВЕРШЕНІСТЬ
ЛАНДШАФТНОГО ДИЗАЙНУ**

Бордю́р — найважливіший елемент під час укладання й використання плитки. Він слугує опорою дорожнього й тротуарного полотна, міцно утримуючи бруківку на дренажній основі, що підвищує стійкість поверхні до навантажень. До того ж бордю́р, установлений нижче за рівень плитки, забезпечує вільне відведення опадів у бік водостоків і газонів.



ОСОБЛИВОСТІ

Бордю́р також може слугувати за присідець, і його можна використовувати на доріжках з перепадом висоти.






01	
02	
03	



ХАРАКТЕРИСТИКИ

Тип	Розмір, мм	Висота, мм	Вага 1 шт., кг	Вага 1 піддона, кг	Кількість на 1 піддоні, шт.
01	500 × 60	200	14	1840	128
02	1000 × 60	200	28	1842	64
03	1000 × 80	200	39	1571	39



		Колір	500 × 60 × 200	1000 × 60 × 200	1000 × 80 × 200
Колірна гама — Парковий бордюр	1	Сірий	1200 2758	1200 3529	1200 2663
	2	Венге	1200 2760	1200 3531	1200 2669
	3	Вишня	1200 2761	1200 3532	1200 2667
	4	Графіт	1200 2759	1200 3530	1200 2664
	5	Оливка	1200 2763	1200 3534	1200 2670
	6	Паприка	1200 2762	1200 3533	1200 2666
	7	Перлина	1200 3748	1200 3535	1200 3744
	8	Сахара	1200 2768	1200 3536	1200 2665
	9	Бурштин	1200 2769	1200 3537	1200 2673
	10	Малібу	1200 2774	1200 3538	1200 2676


Кольори виробів насправді можуть дещо відрізнятися від зображення.



ВОДОВІДВІДНИЙ ЛОТОК




ВАЖЛИВА ДЕТАЛЬ СИСТЕМИ ДРЕНАЖУ

Лоток використовують для відведення води з поверхонь тротуарів, пішохідних доріжок і майданчиків для легкового автомобільного транспорту, укладених тротуарною плиткою.




ХАРАКТЕРИСТИКИ

Розмір, мм	Висота, мм	Вага 1 шт., кг	Вага 1 піддона, кг	Кількість на 1 піддоні, шт.
500 x 200	60	11,8	1461	120



	Колір	Артикул	
Колірна гама — Водовідвідний лоток	1	Сірий	1200 3512
	2	Венге	1200 3517
	3	Вишня	1200 3514
	4	Графіт	1200 3515
	5	Оливка	1200 3516
	6	Паприка	1200 3513
	7	Перлина	1200 3518
	8	Сахара	1200 3519
	9	Бурштин	1200 3520
	10	Малібу	1200 3523

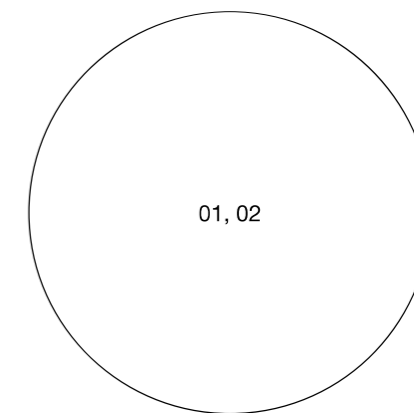
Кольори виробів насправді можуть дещо відрізнятися від зображення.



АНТИПАРКУВАЛЬНА ПІВСФЕРА

ЕФЕКТИВНЕ РОЗМЕЖУВАННЯ РУХУ АВТОМОБІЛІВ І ПІШОХОДІВ



Бетонну півсферу призначено для блокування проїзду й паркування автотранспорту, а також розмежування газонів і пішохідних зон від доріг. Її можна встановлювати на поверхні з тротуарної плитки, асфальту, бетону та навіть ґрунту на території житлових комплексів, торговельних центрів, офісів, лікарень, готелів, шкіл, а також приватних будинків.



ХАРАКТЕРИСТИКИ

Тип	Розмір, мм	Товщина, мм	Вага 1 шт., кг	Вага 1 піддона, кг	Кількість на 1 піддоні, шт.
01	Ø400	300	67,2	386	5
02	Ø440*	230	55	435	7

* — вироби виготовляють з арматурним випуском



Колірна гама		Колір	Розмір Ø400	Розмір Ø440
1	Сірий		1200 2651	1200 2653
2	Венге		1200 2652	
3	Сахара		1200 3497	

Антипаркувальна півсфера

Кольори виробів насправді можуть дещо відрізнятися від зображення.





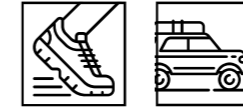
ПАРКУВАЛЬНА РЕШІТКА

ПРАКТИЧНІ ПАРКОМІСЦЯ Й ОЗЕЛЕНЕННЯ ТЕРИТОРІЇ


Паркувальна решітка — вдале рішення для тих, хто бажає зберегти й розширити озеленення своєї території. Її форма дає змогу ставити автомобіль на місце з травою, не пошкоджуючи її.



УМОВИ ЕКСПЛУАТАЦІЇ



Тільки сірий колір.



ХАРАКТЕРИСТИКИ

Розмір, мм	Висота, мм	Вага 1 м ²	Вага 1 піддона, кг	Кількість на 1 піддоні, м ²	Артикул
400 x 200	80	138	1154	8	1200 2706





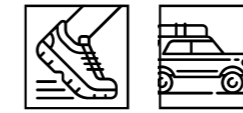
ТАКТИЛЬНА ПЛИТКА

ІНКЛЮЗИВНЕ РІШЕННЯ ДЛЯ ЛЮДЕЙ З ВАДАМИ ЗОРУ

Завдяки рельєфній поверхні покриття з такої плитки полегшує орієнтацію в просторі: указує правильний напрямок руху чи наявність перешкод на шляху. Тактильну плитку представлено двома видами поверхні: з «рифами» й повздовжніми смугами. Перший вид попереджає пішохода про початок і завершення ділянки маршруту з підвищеним рівнем небезпеки, другий — сигналізує про напрямок руху. Визначальним для нового виду продукції є її забарвлення — яскравий жовтий колір. Саме його, на думку вчених, найкраще сприймають люди з вадами зору.



УМОВИ ЕКСПЛУАТАЦІЇ



Тільки жовтий колір.






<p>шаблон уваги</p>	<p>шаблон направляючий</p>
<input type="text"/> <input type="text"/> <input type="text"/> <input type="text"/> <input type="text"/>	<input type="text"/> <input type="text"/> <input type="text"/> <input type="text"/> <input type="text"/>

ХАРАКТЕРИСТИКИ

Тип	Розмір, мм	Висота, мм	Вага, кг/м ²	Вага 1 піддона, кг	Кількість на 1 піддоні, м ²	Артикул
шаблон уваги	300 x 300	60	144,4	830	5,4	1200 3354
шаблон направляючий	300 x 300	60	144,4	830	5,4	1200 3356





Поєднання кольорів плитки та бордюру




—

Для створення гармонійнішого й стильнішого подвір'я плитку та бордюри треба вдало поєднати. Щоб максимально спростити це завдання, ми розробили готові колірні рішення.





**Поєднання
кольорів плитки
та бордюру**
—



Для створення гармонійнішого й стильнішого подвір'я плитку та бордюри треба вдало поєднати. Щоб максимально спростити це завдання, ми розробили готові колірні рішення.

